

## ILLUSTRATED REFERENCES

### GENERAL

1. The appendices to this annex detail the placement of badges, pins, medals and other items on the uniform, as well as hair and moustache standards, knotting of the tie and lacing of the boots.

2. The illustrated references are separated into the following appendices:

Appendix 1: Headdress

Appendix 2: Hair and Moustache

Appendix 3: Knotting of tie

Appendix 4: Lanyard

Appendix 5: Right Breast Pocket

Appendix 6: Left Breast Pocket

Appendix 7: Wearing of the Poppy

Appendix 8: Right Sleeve

Appendix 9: Left Sleeve

Appendix 10: Lacing of Boots

Appendix 11: Wear of a commemorative pin

Appendix 12: Placement of CCO ribbons

## RÉFÉRENCES ILLUSTRÉES

### GÉNÉRALITÉS

1. Les appendices à cette annexe précisent l'emplacement des insignes, épinglettes, médailles et autres items sur l'uniforme, ainsi que les normes pour les cheveux et la moustache, le nouage de la cravate et le laçage des bottes.

2. Les références illustrées sont séparées dans les appendices suivants:

Appendice 1: Coiffure

Appendice 2: Cheveux et moustache

Appendice 3: Nœuds de cravate

Appendice 4: Cordon

Appendice 5: Poche de poitrine droite

Appendice 6: Poche de poitrine gauche

Appendice 7: Port du coquelicot

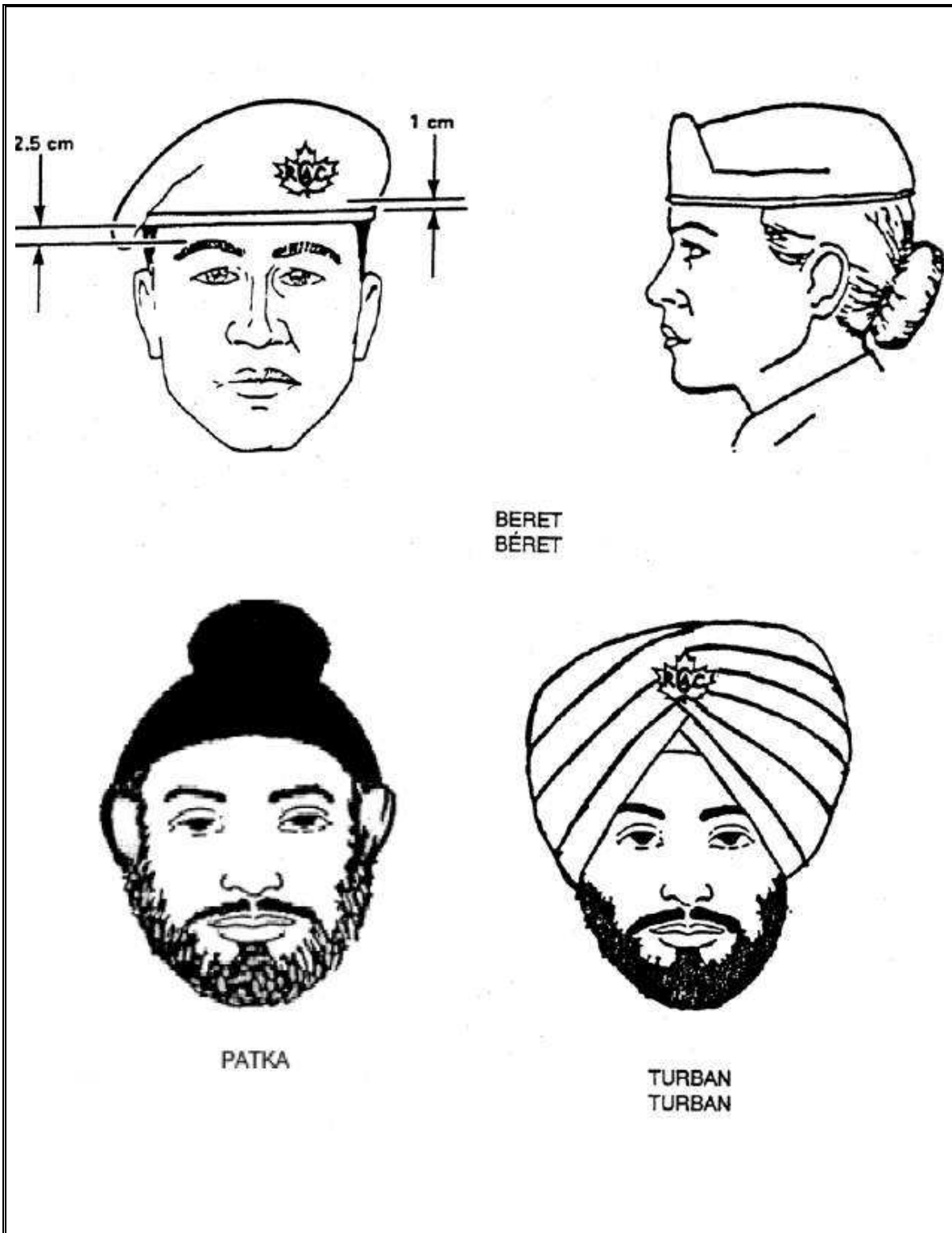
Appendice 8: Manche droite

Appendice 9: Manche gauche

Appendice 10: Laçage des bottes

Appendice 11: Port d'une épinglette commémorative


Appendice 12: Placement des rubans des OCC



Headdress - Coiffure



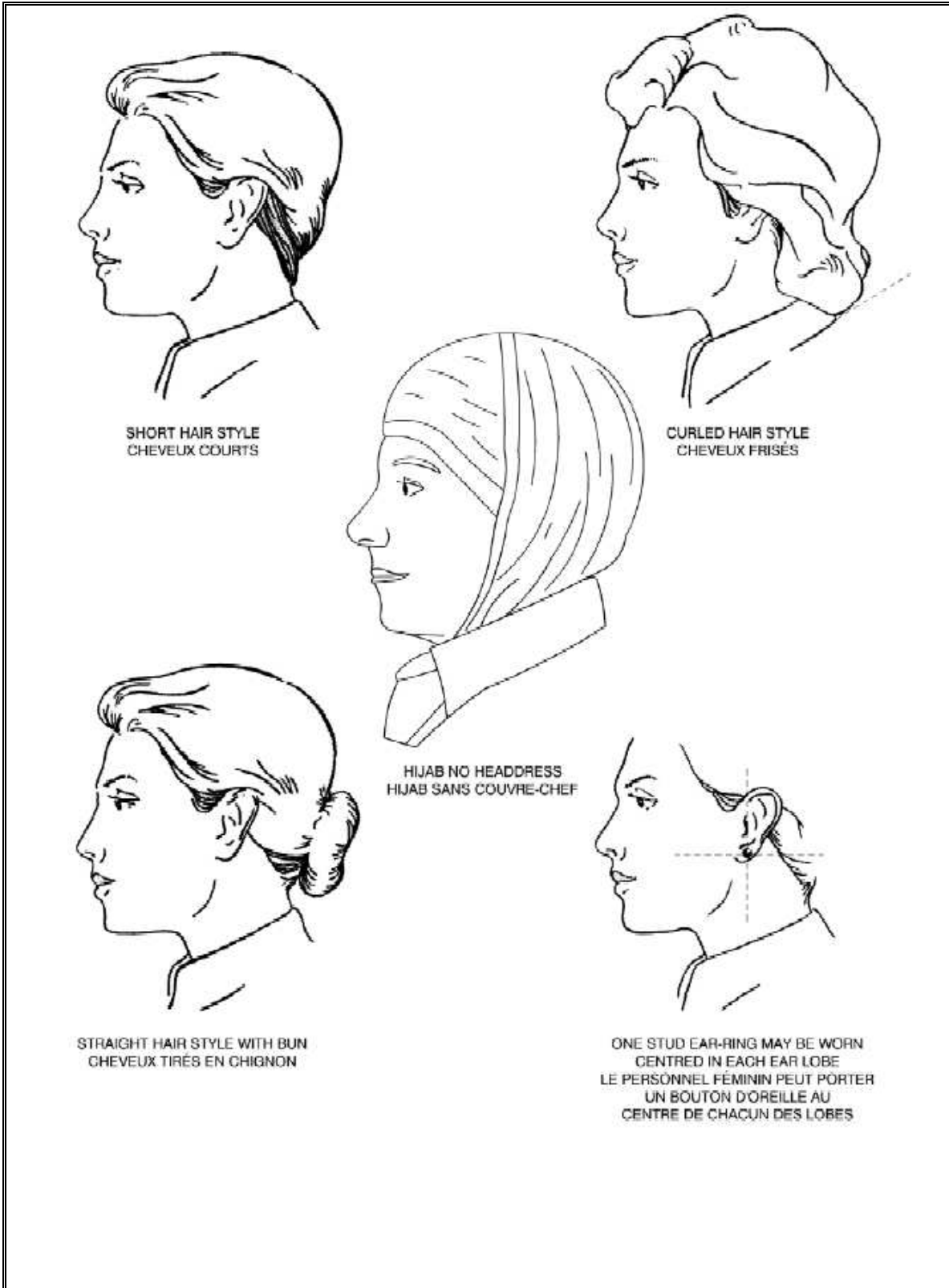
TAPER TRIMMED HAIRCUT CONVENTIONAL  
COUPE DE CHEVEUX AMINCIE CONVENTIONNELLE



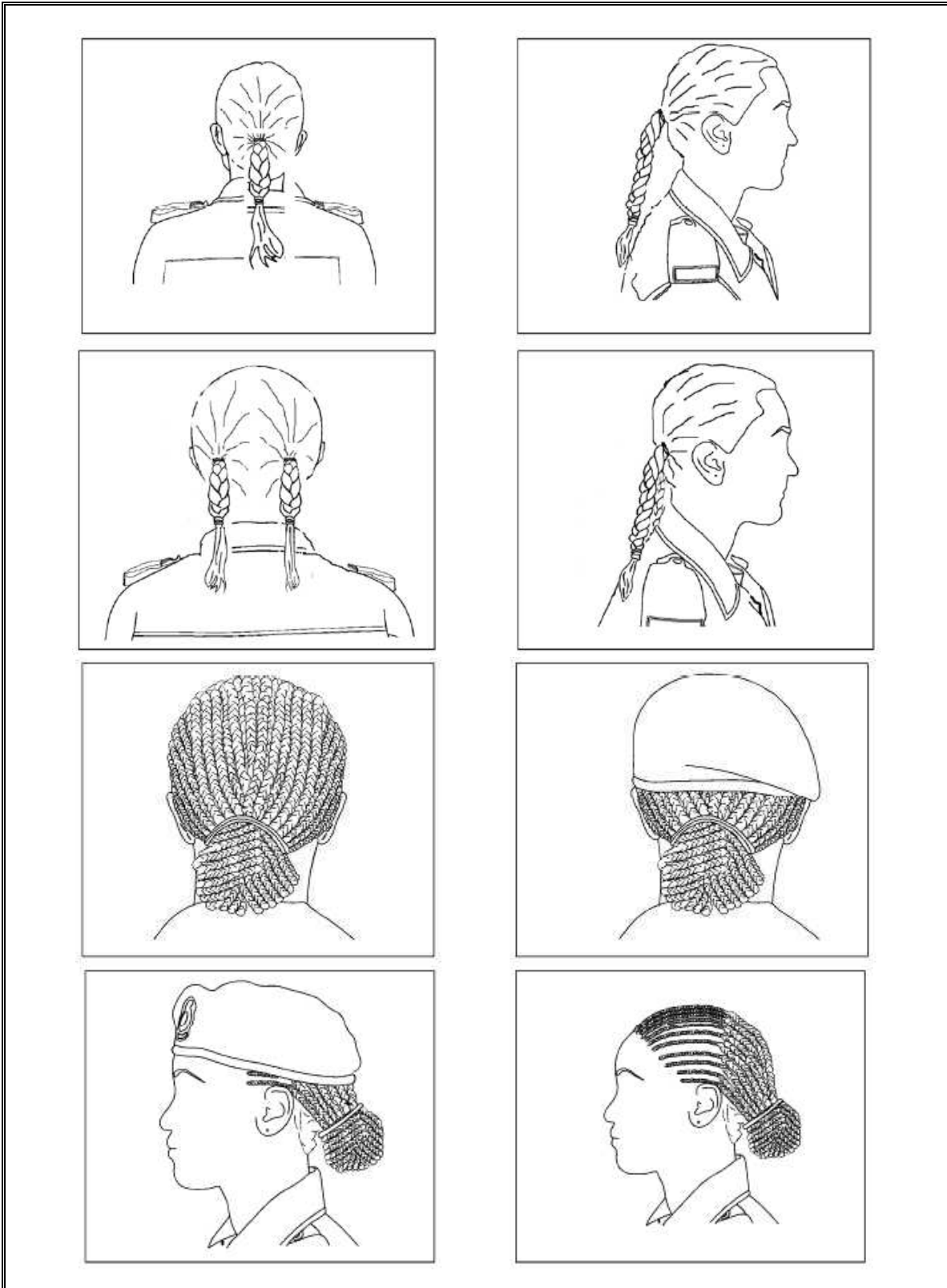
MOUSTACHE

TAPER TRIM HAIRCUT - STRAIGHT BACK APPEARANCE  
COUPE DE CHEVEUX AMINCIE AVEC APPARENCE D'UNE COUPE DROITE


Hair and Moustache – Male Cadets  
Cheveux et moustache – cadets



Hair – Female Cadets  
Cheveux – Cadette



Hair – Female Cadets (Braids)  
Cheveux – cadettes (Tresses)



Knitting of Tie - Nœuds de cravate

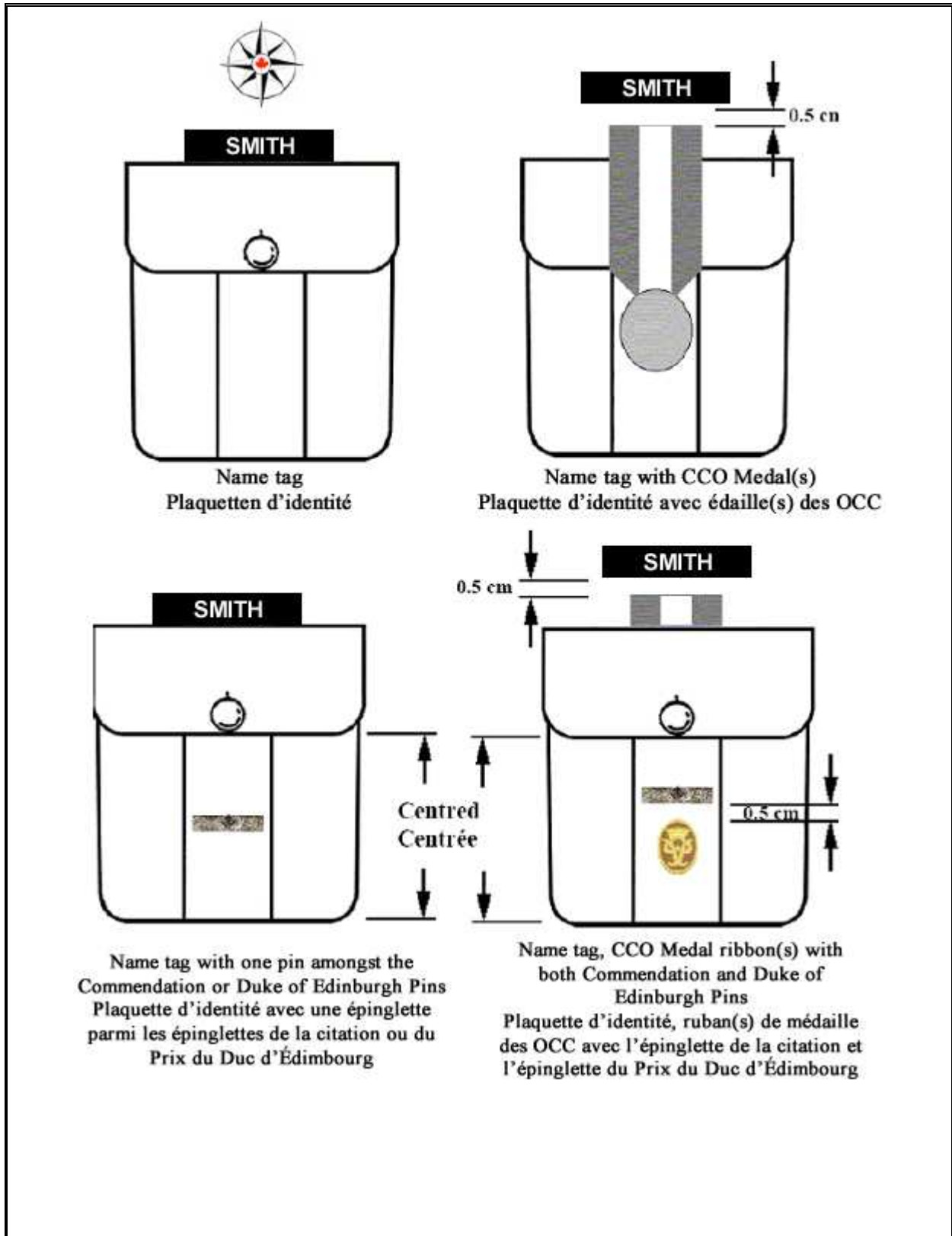


Step 1: Pass the lanyard under the left shoulder strap and under the arm.  
Step 2: Thread the cord through the eyelet and tighten under the arm.  
Step 3: Loop the loose cord around the left breast pocket button, and fasten the button.

---

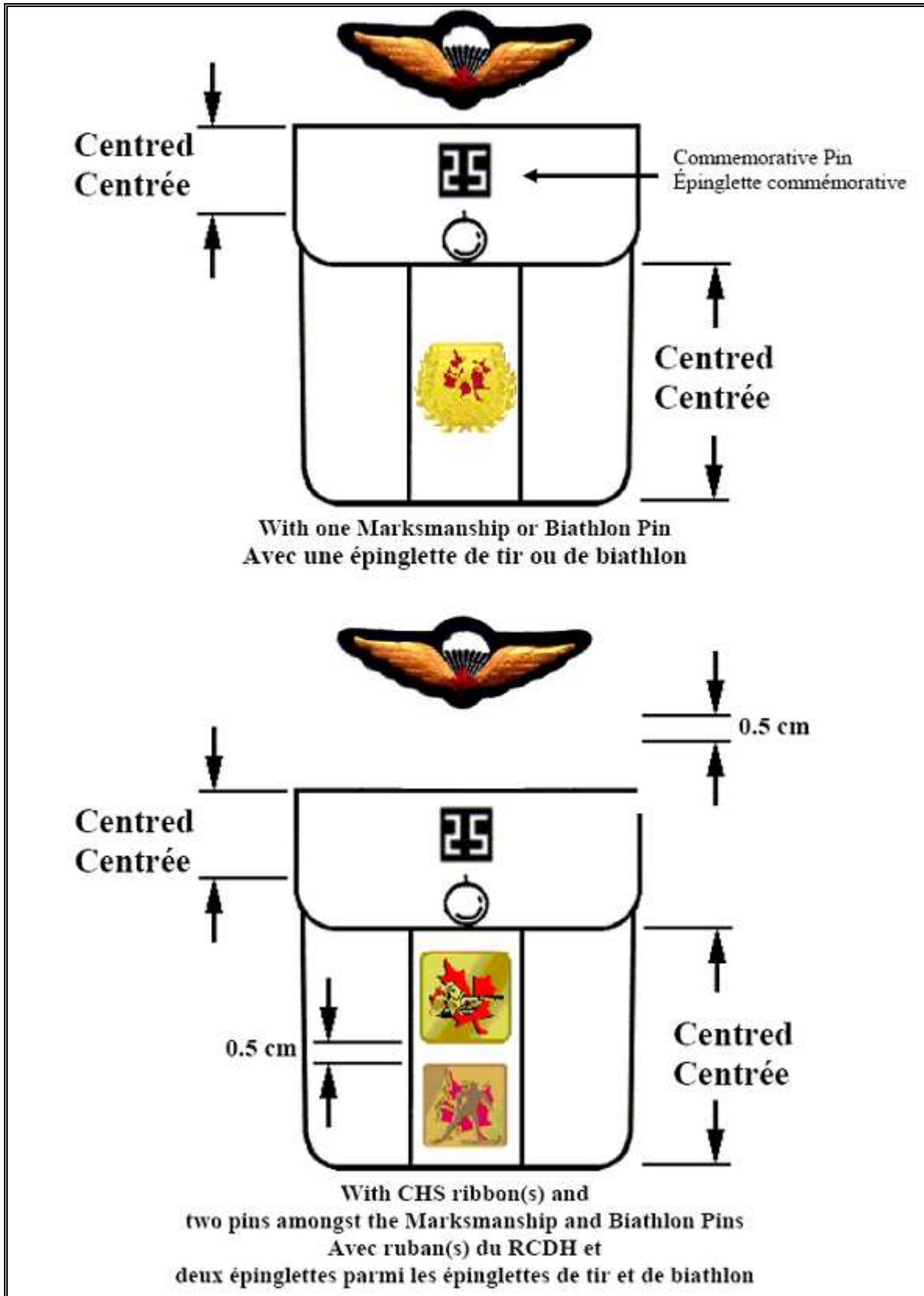
Étape 1: Passer le cordon sous la patte d'épaule gauche et sous le bras.  
Étape 2: Passer le cordon dans l'œillet et tendre sous le bras.  
Étape 3: Passer le cordon pendant autour du bouton de la poche de poitrine gauche et attacher le bouton.

Lanyard - Cordon




Right Breast Pocket - Poche de poitrine droite






Left Breast Pocket - Poche de poitrine gauche



**Shirt and cadet jacket**  
**Chemise et vareuse de cadet**



**Shirt and cadet jacket with CHS Medals ribbon(s)**  
**Chemise et vareuse de cadet avec ruban(s) du RCDH**



**Cadet jacket with CHS Medal(s)**  
**Vareuse de cadet avec médaille(s) du RCDH**



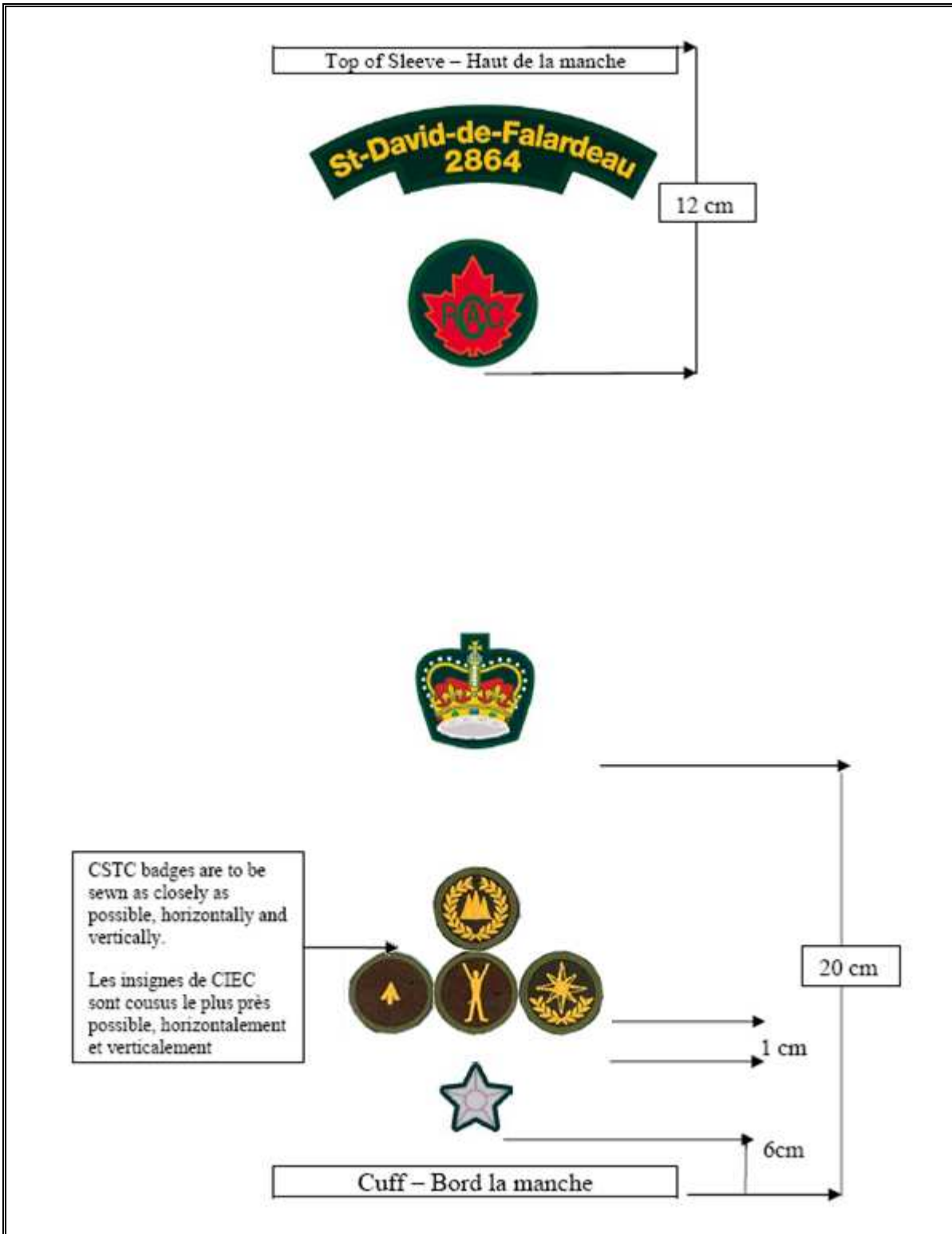
**All-season jacket**  
**Manteau toutes-saisons**

Wearing of the Poppy (left pocket) - Port du coquelicot (poche de gauche)

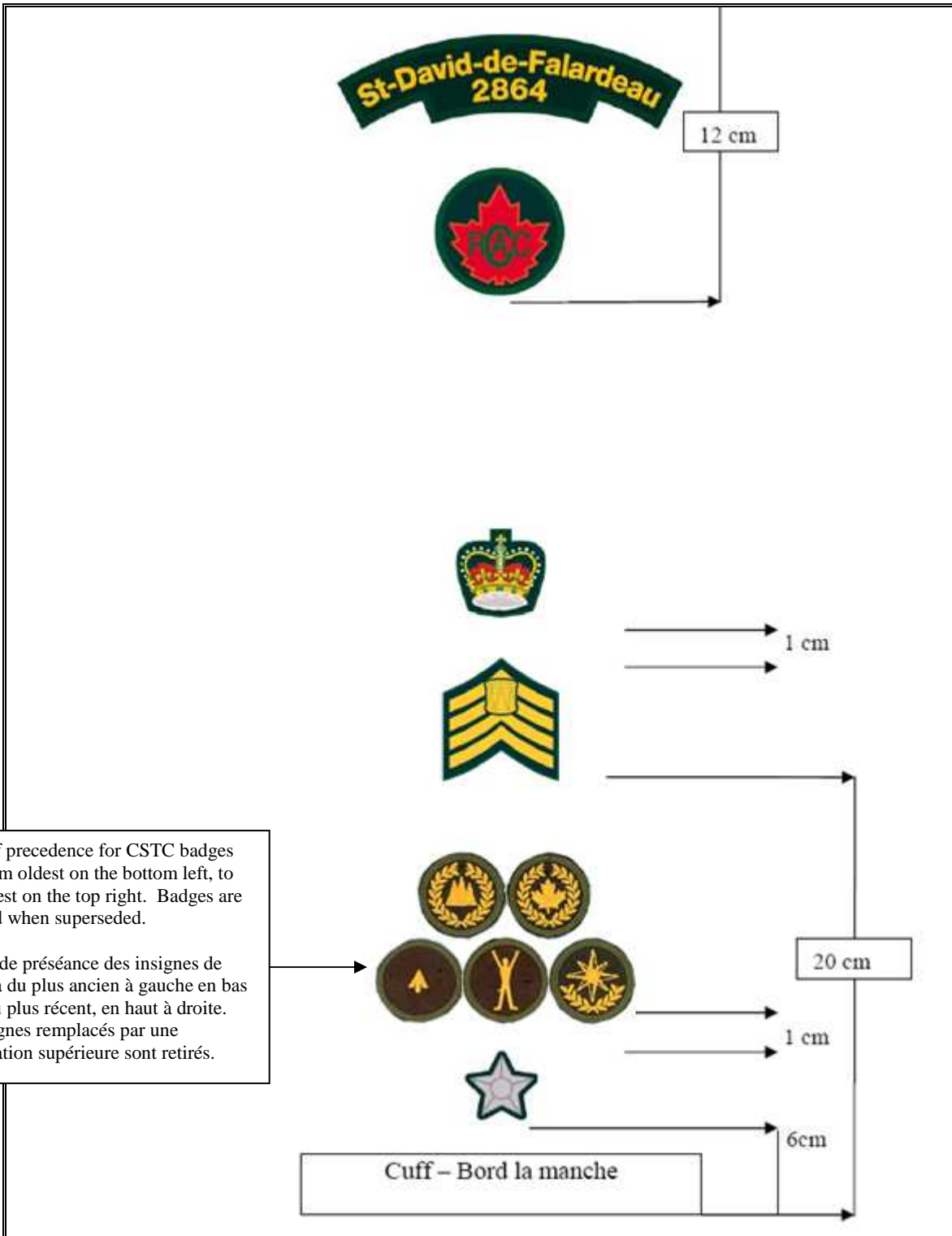
Right Sleeve - Manche de droite

Right Sleeve – Precedence of CSTC badges

Manche droite – Préséance des insignes de CIEC



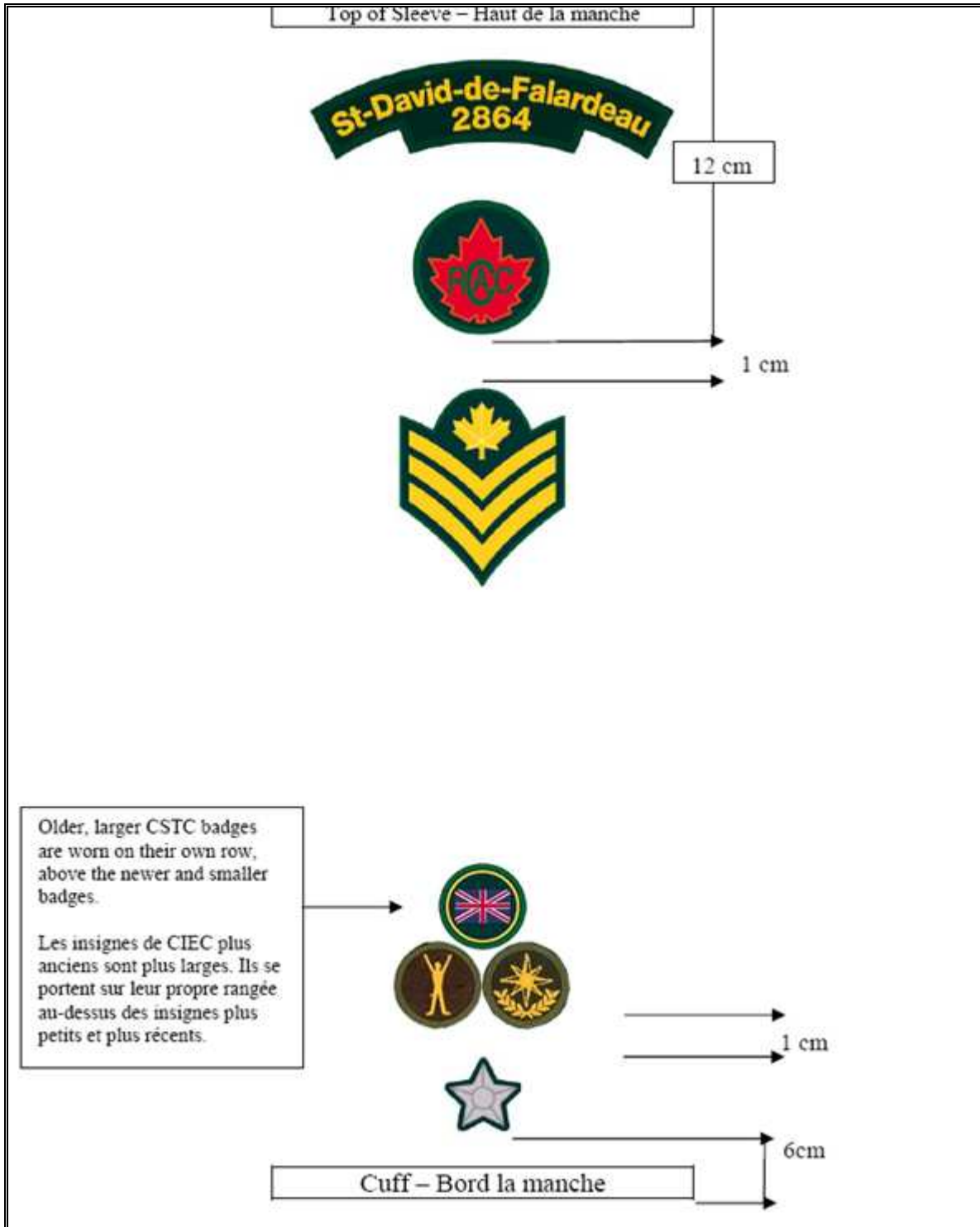
Right Sleeve - Manche de droite



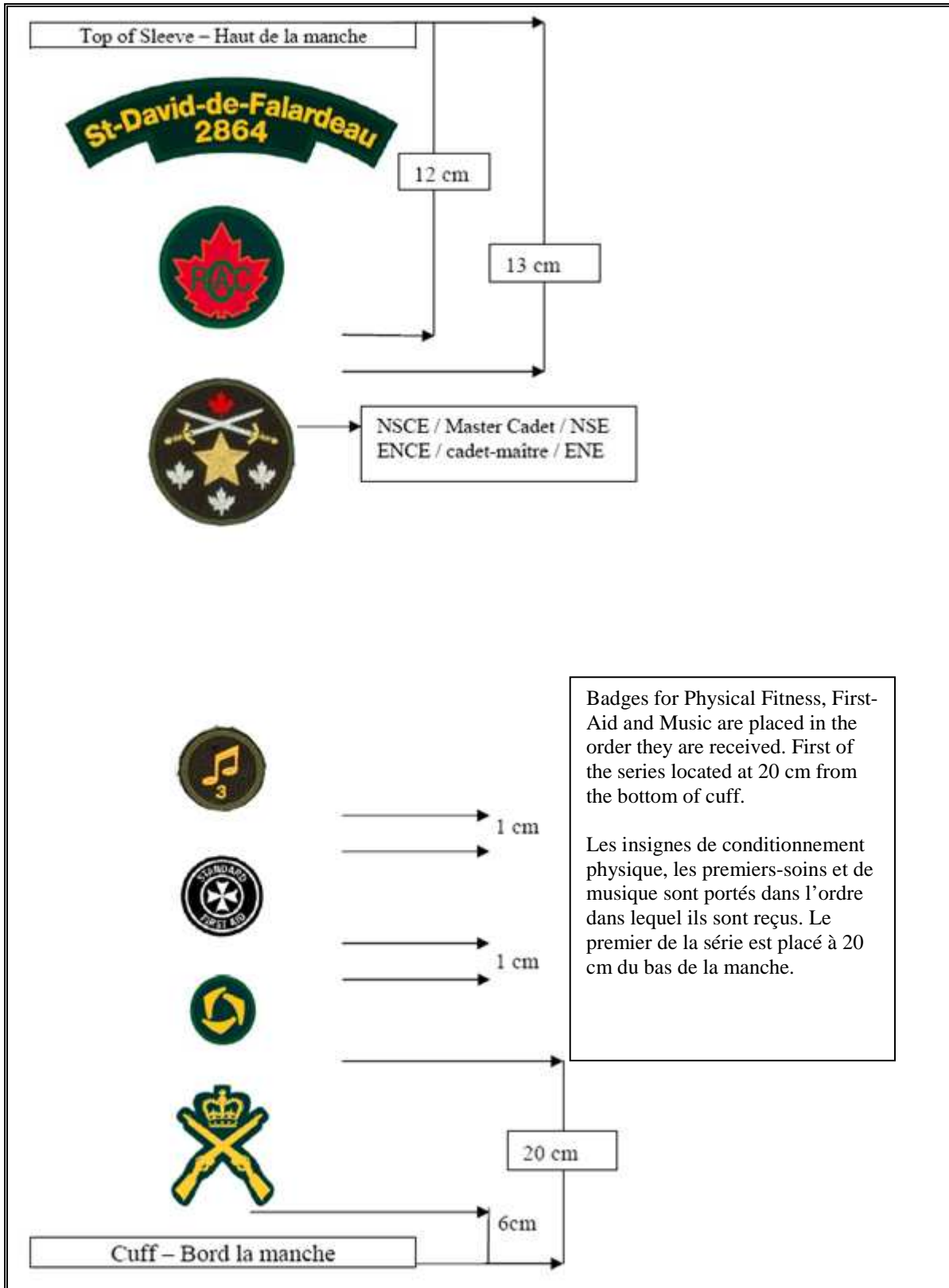
Order of precedence for CSTC badges goes from oldest on the bottom left, to the newest on the top right. Badges are removed when superseded.

L'ordre de préséance des insignes de CIEC va du plus ancien à gauche en bas jusqu'au plus récent, en haut à droite. Les insignes remplacés par une qualification supérieure sont retirés.

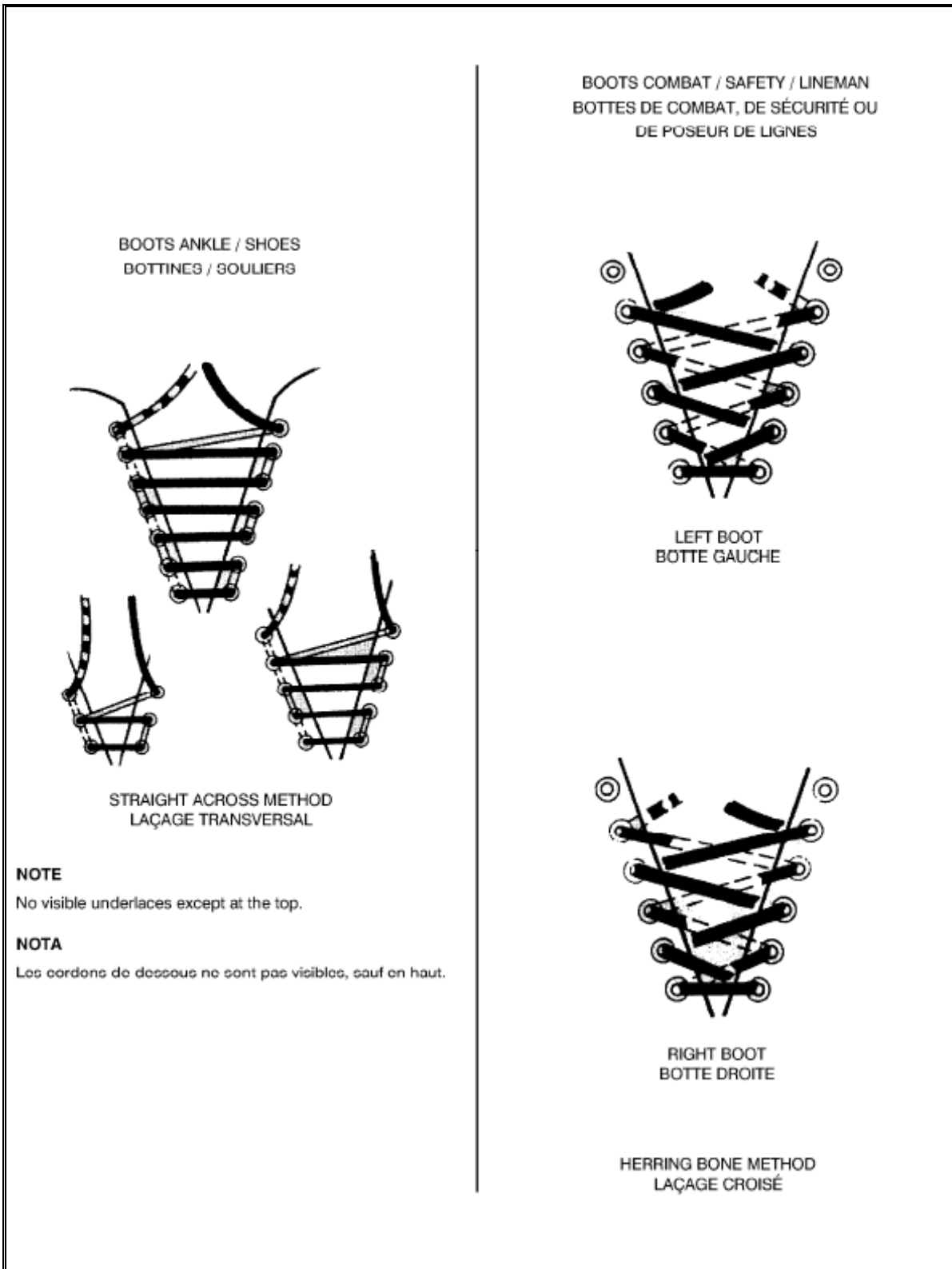
Right Sleeve – Precedence of CSTC badges  
Manche droite – Préséance des insignes de CIEC



Right Sleeve – Placement of older CSTC badges  
Manche droite – Emplacement des anciens insignes de CIEC



Left Sleeve - Manche de gauche



Lacing of Boots - Laçage des bottes



Only one commemorative pin is to be worn at once.

When several commemorative pins are available for wear, the decision to choose one over another is to be made by the Corps Commanding Officer.

---

Les cadets ne peuvent porter qu'une épinglette commémorative à la fois.

Si plusieurs épinglettes commémoratives sont disponibles, la décision de porter l'une au lieu d'une autre doit être prise par le commandant du corps de cadets.

Wear of a Commemorative pin – Port d'une épinglette commémorative

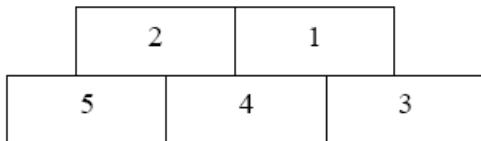
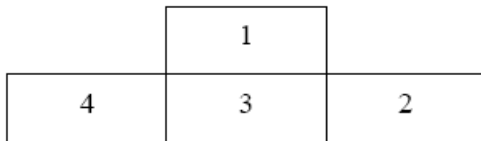


RIBBONS ON RIGHT POCKET  
RUBANS DE LA POCHE DROITE




Ribbons are to be placed in the following order of priority:

- Bravery Medal for Cadets;
- Lord Strathcona Medal;
- Royal Canadian Legion Medal of Excellence;
- MGen W.A. Howard Medal;
- ANAVETS;
- Army Cadets Service Medal



Les rubans seront placés dans l'ordre de priorité suivant:

- Médaille de bravoure pour cadets;
- Médaille de Lord Strathcona;
- Médaille d'excellence de la Légion royale canadienne;
- la médaille du Mgen W.A. Howard;
- ANAVETS;
- Médaille de service des cadets de l'Armée



Placement of CCO Ribbons – Placement des rubans des OCC